

ANNEXE IV

EXIGENCES PREALABLES A L'ENTREE EN FORMATION

Les exigences préalables ont pour but de vérifier les compétences du candidat à suivre le cursus de formation lui permettant d'accéder à la mention « activités équestres » du brevet professionnel de la jeunesse, de l'éducation populaire et du sport (BPJEPS) spécialité « éducateur sportif ». Les évaluateurs figurent sur la liste définie à l'annexe III du présent arrêté.

Les exigences préalables à l'entrée en formation du BPJEPS spécialité « éducateur sportif » mention « activités équestres » sont les suivantes : Le (la) candidat(e) doit :

- être titulaire de l'une des attestations de formation relative au secourisme suivante :
 - « prévention et secours civiques de niveau 1 » (PSC1) ou « attestation de formation aux premiers secours » (AFPS) ;
 - « premiers secours en équipe de niveau 1 » (PSE 1) en cours de validité ;
 - « premiers secours en équipe de niveau 2 » (PSE 2) en cours de validité ;
 - « attestation de formation aux gestes et soins d'urgence » (AFGSU) de niveau 1 ou de niveau 2 en cours de validité ;
 - « certificat de sauveteur secouriste du travail (SST) » en cours de validité.
- présenter un certificat médical de non contre-indication de la pratique des « activités équestres » datant de moins d'un an à la date de l'entrée en formation ;
- satisfaire aux 2 tests suivants quelle que soit l'option choisie :

➤ **Test A - Maîtrise en extérieur et en terrain varié :**

Le(la) candidat(e) réalise le test figurant en annexe IV-A.

Pour valider le test A, le(la) candidat(e) doit valider l'ensemble des critères.

Est dispensé(e) du Test A le(la) candidat(e) justifiant au moyen d'une attestation délivrée par le directeur technique national :

- de 2 participations sans abandon ni élimination en épreuves de concours complet d'équitation (CCE) niveau club 2 minimum ou équivalentes ;

ou

- de 3 participations sans abandon ni élimination en épreuves de niveau club 2 minimum ou équivalentes dont une au moins en : CCE ou TREC (Techniques de Randonnée Equestre de Compétition) ;

➤ **Test B - Test technique :**

Pour présenter le test B, le(la) candidat(e) doit avoir validé ou être dispensé(e) du test A.

Il/elle réalise les trois tests (B1, B2, B3), composant le test B figurant en annexe IV-B.

Pour valider le test B, le(la) candidat(e) doit obtenir un total supérieur ou égal à 54 sur 90 sans avoir obtenu un total inférieur à 5 sur 10 sur l'un des critères.

Le(la) candidat(e) qui n'obtient pas la validation du test B peut conserver le bénéfice des tests pour lesquels il a obtenu un total supérieur ou égal à 18/30 sans avoir obtenu un total inférieur à 5/10 à l'un des critères.

Les évaluateurs peuvent interrompre une épreuve et refuser la certification d'un(e) candidat(e) s'ils estiment que l'action de celui-ci présente un danger pour lui-même, les cavaliers, la cavalerie ou les tiers ou si son comportement est contraire au respect des équidés, des cavaliers ou des évaluateurs.

Dispense des tests A et/ou B préalables à l'entrée en formation : les qualifications permettant au candidat d'être dispensé des tests préalables à l'entrée en formation sont mentionnées en annexe VI « dispenses et équivalences ».

ANNEXE IV-A – Test A

Maîtrise en extérieur et en terrain varié

Déroulement

Durée de 5 minutes maximum.

Le candidat ayant préalablement détendu effectue un parcours en extérieur et en terrain varié dans l'ordre figurant dans le tableau.

Embouchure et harnachement conformes à l'épreuve de cross du règlement de Concours Complet de la FFE. Protège dos obligatoire, éperons et cravache autorisés

Validation

Pour valider le test le candidat doit avoir un « Nombre de critères acquis » égal à 5

Cas d'élimination : Chute du cavalier et/ou du cheval, ou plus de 2 refus aux obstacles

N°	Exercices	Critères de réussite*
1	Phase de galop libre d'au moins 100 m	Aisance du cavalier et contrôle du cheval
2	Passage en terrain varié au trot ou au galop : butte ou contre haut ou contre bas ou plan ascendant et plan descendant	Équilibre du cavalier en terrain varié et adaptation de l'équilibre
3	Enchaînement au galop de 4 à 6 obstacles fixes. hauteur : entre 85 et 95 cm, largeur : 1 m maxi, dont une combinaison et un obstacle directionnel d'un front de 1,5 m maximum	Équilibre du cavalier et conduite dans l'enchaînement
4	Arrêt dans une zone matérialisée de 3 m X 6 m	Contrôle de l'allure
5	Descendre et remonter à cheval	Aisance dans la manipulation et sécurité au montoir
		Nombre de critères acquis / 5

***Lorsque le critère est acquis, un point est attribué, 0 si Non Acquis**

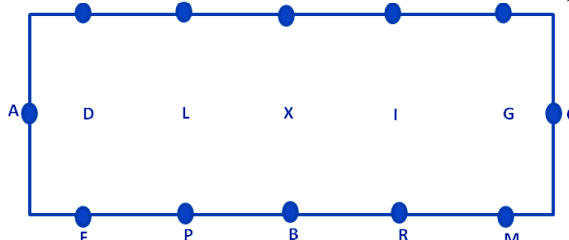
ANNEXE IV-B – Test technique B

Le test B est composé des trois tests techniques suivants : B1, B2 et B3

TEST technique B1 - Travail sur le Plat

Déroulement :

Durée : 10 minutes maximum. - En filet ou bride, éperons et cravache autorisés. Le candidat ayant préalablement détendu présente les exercices dans l'ordre en tenue correcte, sur un rectangle de 60 X 20 m.



N°	Exercices	Critères de réussite ¹		
		Fonct. Cavalier*	Emploi des aides**	Fonct. Cheval***
1	R Piste à main gauche au trot enlevé CA serpentine de 3 boucles			
2	A trot assis F cession à la jambe droite au maximum jusqu'à la ligne du milieu (entre L et X). Marcher droit quelques foulées A hauteur de X cession à la jambe gauche jusqu'à la piste (entre R et M)			
3	HF changement de main. Développer le trot. Vers X trot de travail quelques foulées puis développer à nouveau. F trot de travail			
4	Entre K et V cercle de 10m, épaule en dedans à droite jusqu'en E EM changement de main. Entre H et S cercle de 10m, épaule en dedans à gauche jusqu'en E Entre E et V redresser			
5	K pas moyen A arrêt - reculer 3 à 5 pas et repartir au pas FE changement de main au pas allongé - Entre E et S pas moyen			
6	Entre S et H demi cercle hanches en dedans de 5m maximum. Rejoindre la piste avant E Entre V et K demi cercle hanches en dedans de 5m maximum. Rejoindre la piste avant E			
7	E départ au galop de travail à droite SRS cercle de 20m, sur le cercle progressivement galop moyen, S galop de travail			
8	CA serpentine de 3 boucles, la deuxième au contre galop KR changement de main, vers la ligne du milieu, passer au trot quelques foulées, puis galop de travail à gauche CA serpentine de 3 boucles, la deuxième au contre galop FS changement de main, vers la ligne du milieu, passer au trot quelques foulées, puis galop de travail à droite			
9	C doubler, galoper droit, entre G et I cession à la jambe gauche rejoindre la piste avant V En arrivant à la piste, changement de pied de ferme à ferme ou en l'air. A doubler, galoper droit, entre D et L cession à la jambe droite rejoindre la piste avant S En arrivant à la piste changement de pied de ferme à ferme ou en l'air			
10	C cercle de 20m Sur le cercle, repasser au trot de travail enlevé et laisser le cheval se déplier Progressivement, transition au pas, puis rênes longues			
Total critères		10	10	10
Total général		30		

¹ Critères de réussite : Attribution d' 1 point si le critère est Acquis / 0 si Non Acquis

Pour valider le test, le candidat doit obtenir un total par critère égal ou supérieur à 5 et un total général de 18/30

Chacun des critères est apprécié pour chaque exercice au regard de ses exigences techniques spécifiques : travail longitudinal, latéral, 2 pistes sans et avec incurvation, etc.

- *Fonctionnement du cavalier : équilibre et liant, fonctionnement et coordination des différentes parties du corps

- **Emploi des aides : indépendance et accord des aides, justesse des aides employées, dosage et tact, préparation des exercices

-*** Fonctionnement du cheval : Réalisation effective de l'exercice et qualité d'exécution : respect des premières étapes de l'échelle de progression (correction de l'allure, Souplesse-décontraction, qualité du contact)

TEST Technique B2 - Saut d'obstacles

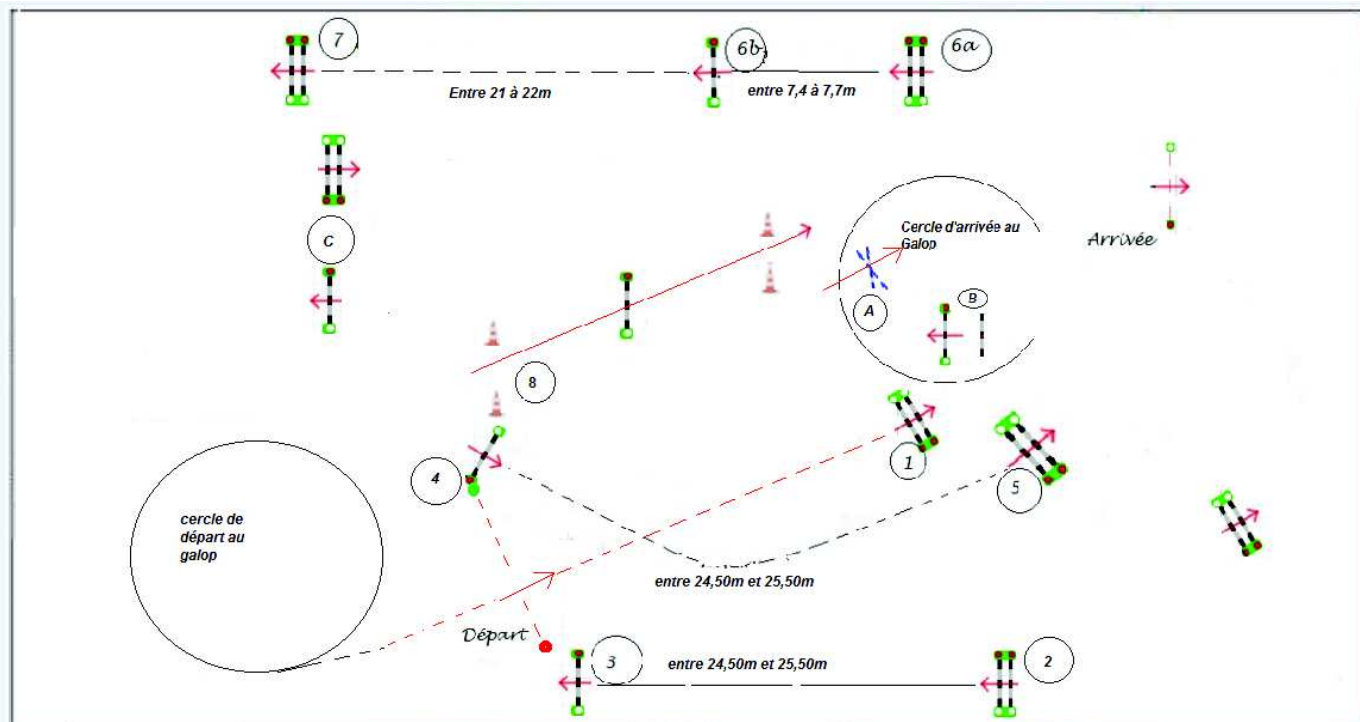
Déroulement

Durée 10 minutes maximum. Le candidat ayant préalablement détendu sur le plat et à l'obstacle présente les exercices dans l'ordre en tenue correcte. Embouchure et harnachement conformes au règlement de Saut d'obstacles de la FFE, éperons et cravache autorisés.

Cotes des obstacles (oxer : hauteur 1er plan x hauteur 2d plan x Largeur)

A : croisillon : 50cm / B : vertical à 70cm avec barre de réglage à 2,20m : / C : vertical à 80cm et oxeur à 75cm x 80cm x 95cm

Parcours : N°1 : 85cm / N°2 : 80 cm x 85 cm x 90 cm / N°3 : 95cm / N°4 à 8 verticaux : 105 cm, oxers à 100cm x 105cm largeur maxi : 110 cm



N°	Exercices	Critères de réussite ¹		
		Fonct. Cavalier	Emploi des aides	Fonct. Cheval
1	Saut au trot sur le croisillon A, sans barre de réglage. 3 sauts maximum.	1	1	1
2	Saut au trot sans étriers en équilibre sur le vertical B, avec barre de réglage. 3 sauts maximum.	1	1	1
3	Sauts au galop sur le vertical et l'oxer C, hauteur 80 cm. 3 sauts maximum au total.	2	2	2
4	Parcours de 8 obstacles.	4	4	4
5	Effectuer 2 passages sur la ligne 2-3 en variant le nombre de foulées d'un passage à l'autre.	2	2	2
Total critères		10	10	10
Total général		30		

Critères de réussite¹

Pour les exercices coefficient 1 : Acquis 1 point / Non Acquis 0 point

Pour les exercices coefficient 2 : Acquis 2 points / Partiellement Acquis 1 point / Non Acquis 0 point

Pour l'exercice coefficient 4 : Acquis 4 points / Partiellement Acquis 3, 2 ou 1 points / Non Acquis 0 point

Chacun des critères est apprécié pour chaque exercice au regard de ses exigences techniques spécifiques

* Fonctionnement du cavalier : équilibre et liant, stabilité et solidité

** Emploi des aides : indépendance et accord des aides, dosage et justesse des interventions, tracé, contact

*** Fonctionnement du cheval : Réalisation effective de l'exercice et qualité d'exécution : qualité de l'allure (rythme, amplitude, équilibre) et des sauts

Validation : Pour valider le test le candidat doit : obtenir un total par critère égal ou supérieur à 5/10 **ET** un total général minimum de 18/30 **Cas d'élimination** : chute ; 3 désobéissances sur l'ensemble du test.

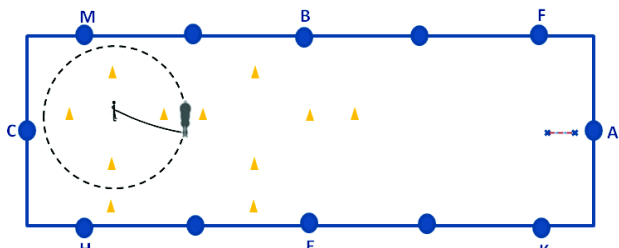
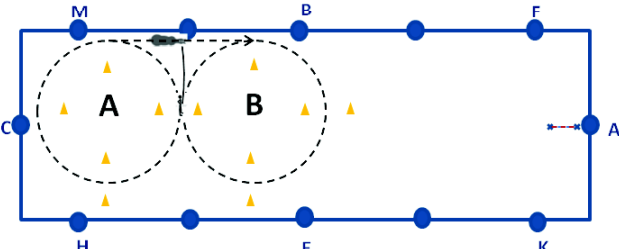
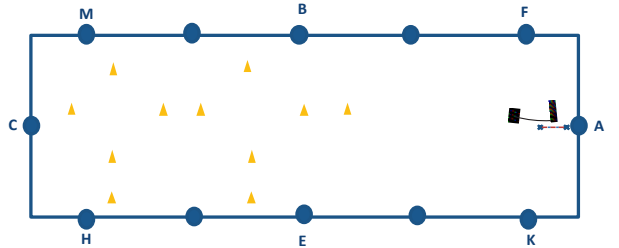
TEST Technique B 3 - Travail à pied

Déroulement :

Durée 10 minutes maximum. Le candidat ayant préalablement détendu, présente un équidé en filet à la longe sans enrênement et exécute les exercices dans l'ordre. Les exercices peuvent être effectués indifféremment aux 2 mains. Chambrière et gants obligatoires, éperons interdits. Les exercices peuvent être effectués indifféremment aux 2 mains.

Aménagement :

Dimensions des cercles : environ 15m. Largeur des portes 3m. Les 2 cercles sont tangents. Une porte est commune aux 2 cercles. Obstacle : vertical 50cm avec barre d'appel des 2 côtés; sans barre de réglage, avec oreille. Chandelier ou plot intérieur permettant le passage de la longe. Positionné pour ne pas être gêné par les cônes

N°	Exercices	Critères de réussite ¹		
		Fonct. Cavalier *	Emploi des aides **	Fonct. Cheval ***
1	Le longeur installe son équidé sur le cercle en passant dans les portes matérialisées par les cônes. La zone matérialisée correspond à un demi-cercle choisi par le longeur qui reste identique tout au long de l'exercice.			
				
	A partir du pas, obtenir un arrêt dans la zone matérialisée, puis repartir progressivement au trot.	1	1	1
	Au bout de 2 tours maximum, obtenir une transition au pas dans la zone matérialisée, puis progressivement repartir au trot.	1	1	1
	Au bout de 2 tours maximum, obtenir un départ au galop dans la zone matérialisée	1	1	1
	Au bout de 2 tours maximum, obtenir une transition au trot dans la zone matérialisée.	1	1	1
	A partir du pas, obtenir un arrêt dans la zone matérialisée, puis repartir progressivement au trot.	1	1	1
2	Le longeur change de main et installe son équidé au trot sur le cercle A (sur le cercle B à main gauche)			
				
	Le longeur lui demande de se déplacer en ligne droite puis le ré installe sur le cercle B (sur le cercle A à main gauche). L'exercice peut être répété une fois (aller-retour ou en partant du même cercle)	3	3	3
3	Le longeur installe son équidé au trot sur le cercle en amont de l'obstacle.			
				
4	Le longeur fait sauter l'obstacle à son cheval, puis l'installe sur un cercle au trot à la réception et repasse progressivement au pas. L'exercice peut être répété si besoin 2 fois maximum.	2	2	2
Total critères		10	10	10
Total général		30		

Critères de réussite ¹

Coefficient 1 : Acquis - 1 point / Non Acquis - 0 point. Exercices coef. 2 : Acquis 2 points / Partiellement Acquis 1 point / Non Acquis - 0 point.

Exercices coefficient 3 : Acquis 3 points / Partiellement Acquis 2 ou 1 points / Non Acquis 0 point

Chacun des critères est apprécié pour chaque exercice au regard de ses exigences techniques spécifiques :

* Fonctionnement du longeur : placement, aisance dans la manipulation de la longe et de la chambrière ou du stick

**Emploi des aides : adaptation de la place et de la posture, dosage dans l'utilisation de la longe et de la chambrière

***Fonctionnement du cheval : Réalisation effective de l'exercice et qualité d'exécution : qualité de la locomotion et de la connexion avec le longeur

Validation

Pour valider le test le candidat doit : ne pas obtenir un total par critère inférieur à 5 / 10 **ET** un total général minimum de 18 / 30